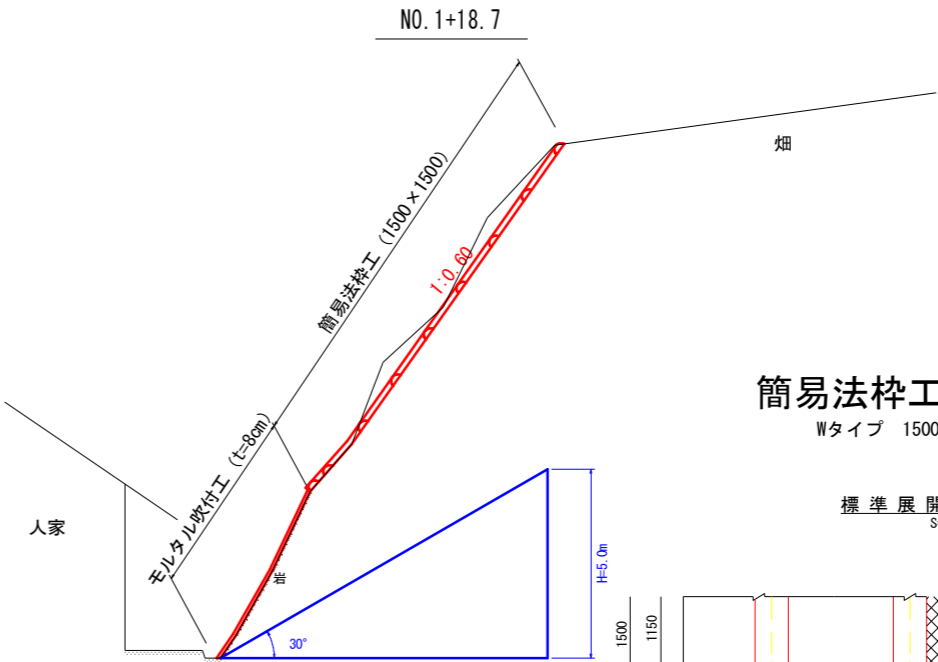


平面図



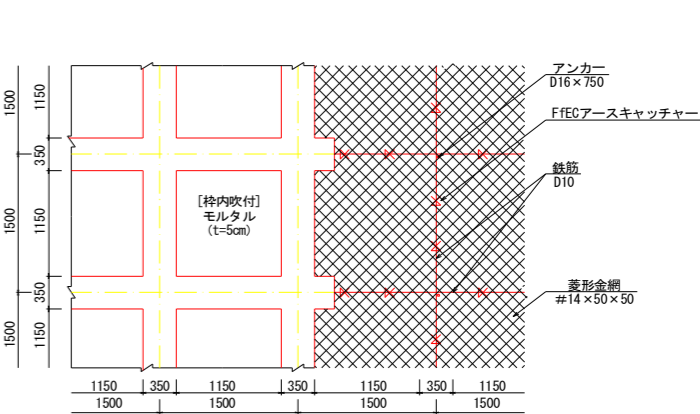
標準断面図



簡易法砕工詳細図

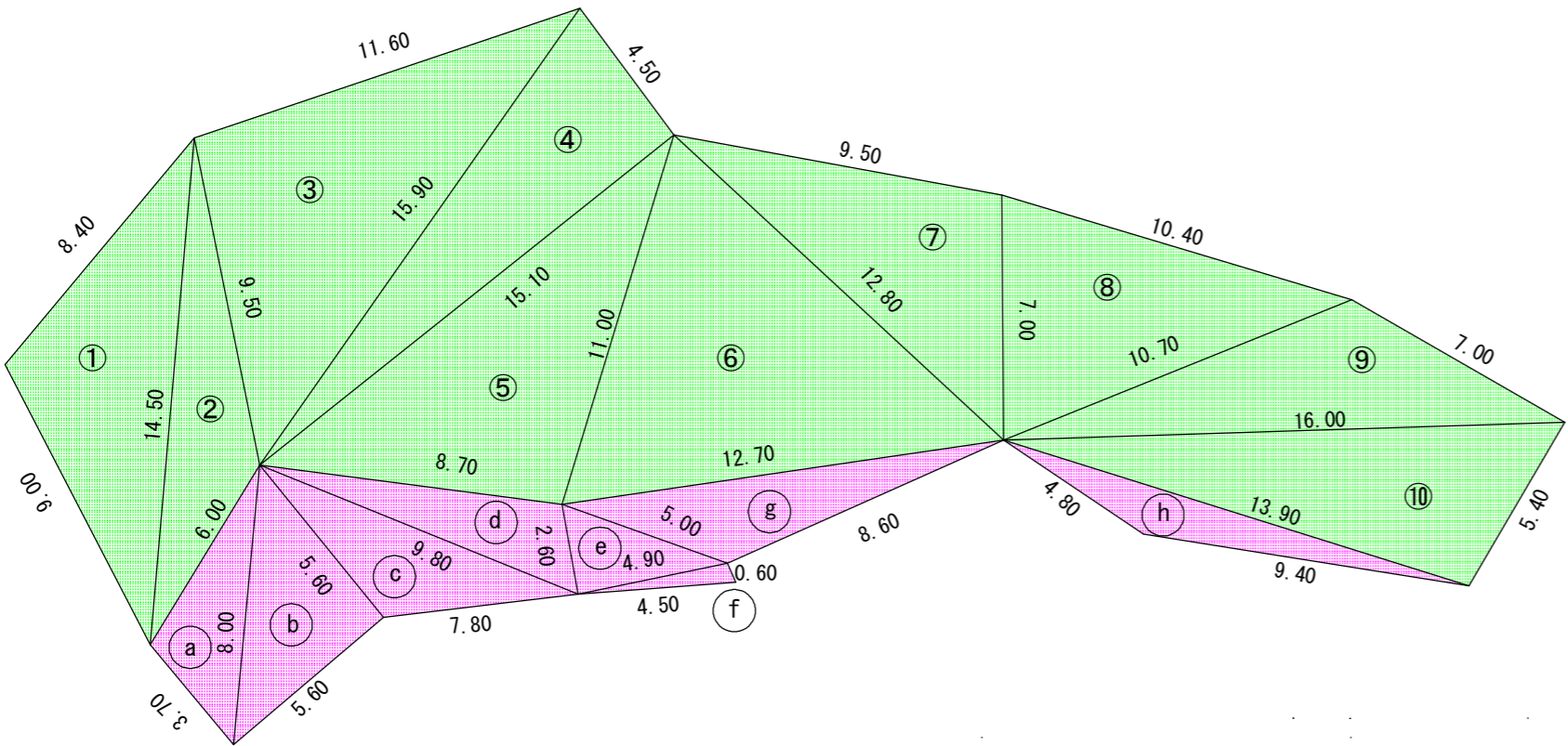
Wタイプ 1500×1500

標準展開図



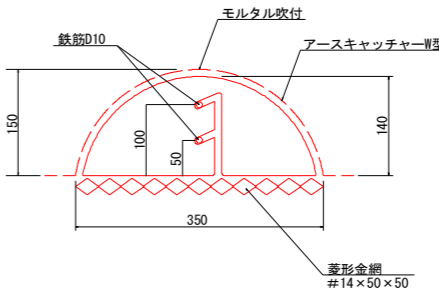
法面展開図

1/100



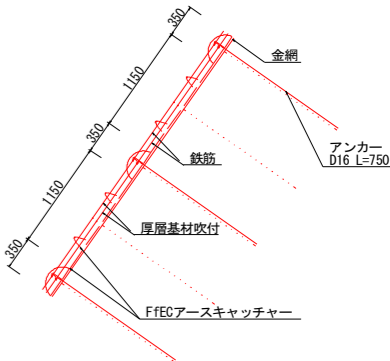
断面図

S=1:25



標準断面図

S=1:50



| 簡易法砕工 | | | ヘロンの公式より | |
|-------|-------|-------|----------|--------|
| No | A | B | C | 面積 |
| ① | 9.00 | 8.40 | 14.50 | 34.83 |
| ② | 14.50 | 6.00 | 9.50 | 19.26 |
| ③ | 9.50 | 11.60 | 15.90 | 54.65 |
| ④ | 15.90 | 4.50 | 15.10 | 33.95 |
| ⑤ | 15.10 | 8.70 | 11.00 | 47.20 |
| ⑥ | 11.00 | 12.70 | 12.80 | 63.26 |
| ⑦ | 12.80 | 9.50 | 7.00 | 32.67 |
| ⑧ | 7.00 | 10.40 | 10.70 | 34.80 |
| ⑨ | 10.70 | 7.00 | 16.00 | 29.45 |
| ⑩ | 16.00 | 5.40 | 13.90 | 36.57 |
| 合 | | | 計 | 386.64 |

| モルタル吹付工 | | | | ヘロンの公式より | |
|---------|------|-------|-------|----------|--|
| No | A | B | C | 面積 | |
| a | 3.70 | 6.00 | 8.00 | 10.50 | |
| b | 8.00 | 5.60 | 5.60 | 15.67 | |
| c | 5.60 | 7.80 | 9.80 | 21.81 | |
| d | 9.80 | 8.70 | 2.60 | 10.78 | |
| e | 2.60 | 5.00 | 4.90 | 6.20 | |
| f | 4.90 | 4.50 | 0.60 | 1.04 | |
| g | 5.00 | 12.70 | 8.60 | 14.81 | |
| h | 4.80 | 13.90 | 9.40 | 9.52 | |
| 合 計 | | | 90.33 | | |

| | | | | | |
|------|--|----|--|----|--|
| 施工者 | | 作図 | | 照査 | |
| 図面 | 平面図・標準断面図・展開図・詳細図・数量表 (総数 1 枚のうち 1 号) | | | | |
| 名称 | 令和7年度 県単急傾斜地崩壊対策事業 (福岡 靖祐宅裏) | | | | |
| 施工箇所 | 神山町上分字西久地 | | | | |
| 工事種別 | 簡易法砕工 モルタル吹付工 | | | | |
| 施工年度 | 令和 7 年度 | | | | |