

ここからはじめよう! 地域の植物で緑地づくり

集合住宅
だより

No.2
9月号

昨年秋から、集合住宅に少しずつ植えていく木々の苗を、城西高校神山分校・造園土木科の生徒さんたち通称「造園男子」と一緒に神山の山で種を集めて発芽させ、育てています。昔からあった植物を地域に残していこう、種から景観が生まれる過程を学ぼう。鮎喰川流域の植物で神山らしい緑地づくりを今この場所からはじめます!

となりのトロロ2はもう作れない!!

1988年に公開されたスタジオジブリの名作「となりのトロロ」は、東京近郊の田舎とその植物を描く、という初めての試みだったそう。「トロロ2」を作ろうと思っても、今はもう描けないのだとか。それは、日本の緑の色がすっかり変わってしまったから。沢山生えていた日本の在来種は、宅地開発や道路工事、除草剤の使用などによって、年々減少してきました。



プチッとほじけて種を落とす



花肉の中で種を大事に守っている




風に手伝って、もらって、ひらひらと遠くへ種を飛ばす

種もいろいろ!!

外来種の増えた今日この頃ですが、神山の山には沢山の在来種が生えています。それらの植物は種の形も様々で、風で遠くへ飛ばしたり、花肉の中で大事に守ったり。子孫を残そうとする植物たちの工夫が面白くて、わくわくしました!

『でも緑も回復させることはできるんです』

宮崎駿談(文藝春秋2013年8月号より)



コミック形式の告知:

- 1. 送信ボタン (送信) Send Mail
- 2. 画面にメールのアイコンと「あ、東原のタセさん(設計チーム)からメールじゃ!」という吹き出し。
- 3. 画面に「どんぶりプロジェクトを 実行せよTASE」というメッセージ。
- 4. 画面に「なににほれ〜」という文字とキャラクターの顔。
- 5. 画面下部に「なにになになに!?うらなへ」という文字。

造園男子と決行 どんぐりプロジェクト




ポリポット(黒) 10.5cm
赤五土(中・小)



かごトレー スコップ



① 山でどんぐりを拾う



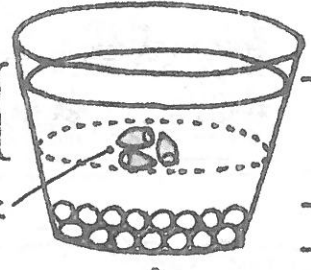
③ 種まきの準備

選んできたどんぐりは使えないよ!



② 一晩水に浸す

種2個分の土をかぶせる
種類ごとに3個程まく



赤五土(小) 6cm
赤五土(中) 2cm

④ どんぐりをまく

ポイント1 垂直に根を下ろすため横向きで
ポイント2 どんぐりの向きを揃えて

城西高校の温室で...



⑤ たぷり水やり

2016	2017										2018									
8/1	9/13	10/20	11/2	12	1	2	3	4	5	6/28	7/20	8	9	10	11	12	1	2	3	
神山の山で植生観察	造園男子とオリエンテーション	どんぐり種ができてくるか山を認識	どんぐりプロジェクト	自分の水やりかかずに						挿し木に挑戦	鉢上げに挑戦	↑今こ	↑今こ	どんぐりプロジェクト2	今年はこの山に入ろう	緑地づくりスタート	竹で生垣づくり	堀り取りにも挑戦	苗を植えていこう	生まれるまで

レポート

「神山の植物に詳しい人はおらんかなあ？」

いらっしゃるものなんです、ひつたりの方が神山に!

城西高校神山分校で非常勤の講師をされて

いる神領在住の片山泰雄先生は、四国一と言って

いいほど植物に詳しい方。一度山に入ると

図鑑のように出てくるお話の数々

1m歩くのに数十分! おかげで

昨年21種類もの在来種の種を採取してくることができました!

今年もやります!

2017年10月のどこかの週末に一緒に神山の山へ入って

どんぐりを拾い、ポットにまいて苗を育てて

みませんか? 詳細は後日、ウェブサイト(町役場、イン神山)でお知らせします!

発行 2017年9月

神山町と神山つなぐ公社

来月もお楽しみに!