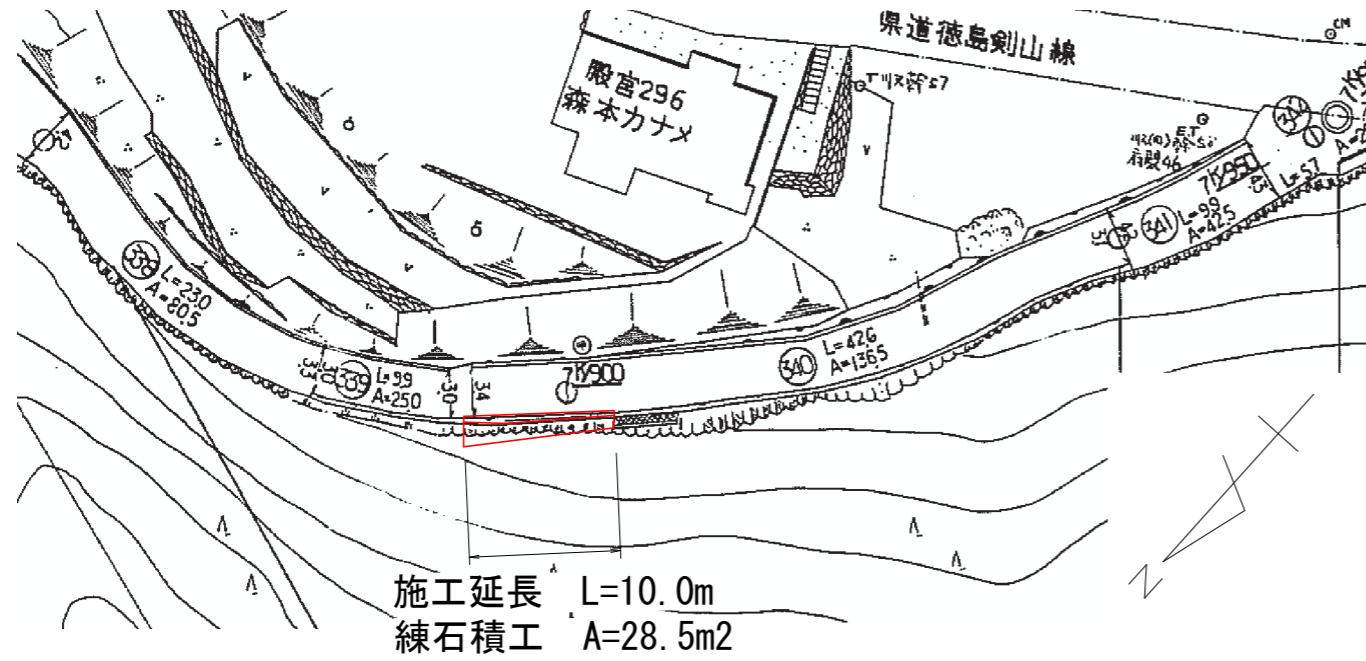


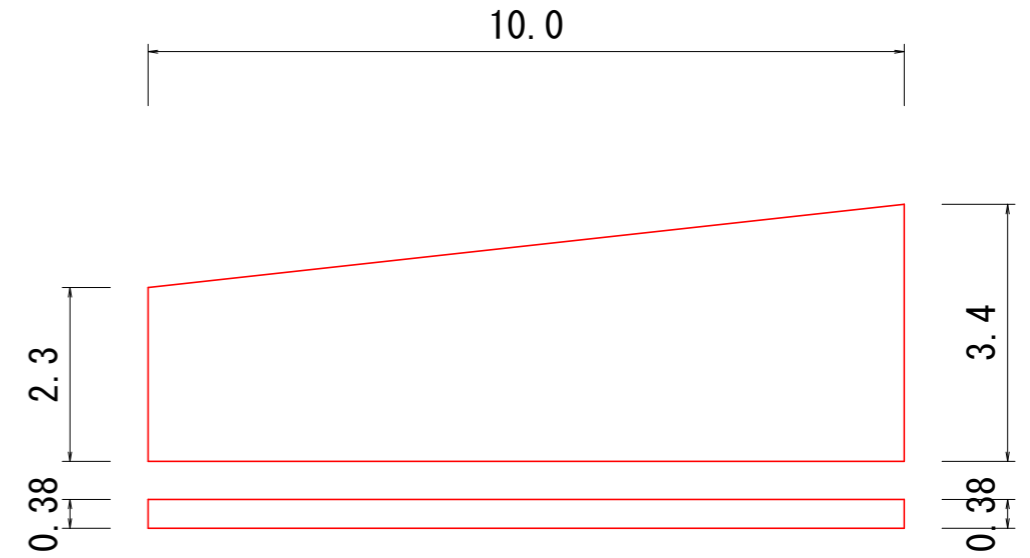
平面図 S=1/100

西久地殿宮線



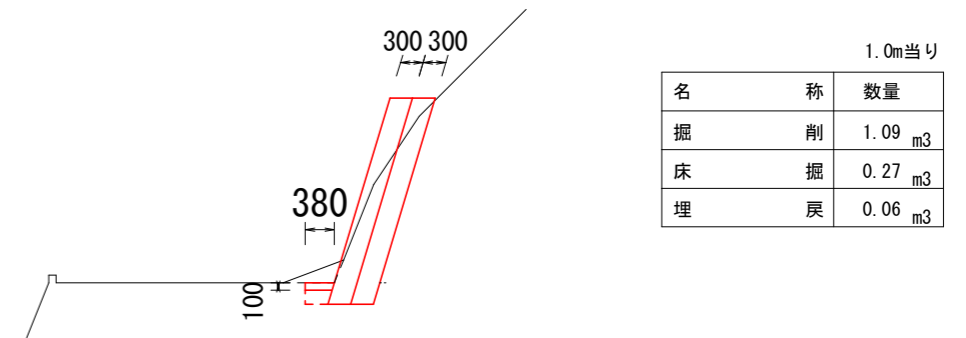
展開図

S=1/100



標準断面図

S=1/100



数量表

名称	規格	算出式	数量
土工	掘削 軟岩	1.09*10.0	10.9 m ³
	床掘 軟岩	0.27*10.0	2.7 m ³
	埋戻 土砂	0.06*10.0	0.6 m ³
	残土処理	10.9+2.7-0.6/0.9	12.9 m ³
擁壁工	練石積工 控え300	(2.3+3.4)/2*10.0	28.5 m ²
	裏込材 RC-40	28.5*03	8.6 m ²
	足場工 単管傾斜足場		28.5 掛m ²
舗装工	コンクリート舗装 t=100	0.38*10.0	3.8 m ²
構造物取壊工	舗装版切断 Co, T=100	0.38*2+10.0	10.8 m
	舗装版取壊 Co, T=100		3.8 m ²
	殻運搬 Co	3.8*0.1	0.4 m ³
	殻処理 Co	0.4*2.35	0.9 t

図面番号	第 1 号	図面総数	1 葉
図面	平面図・数量表 展開図・構造図・標準断面図		縮尺 図示
名称	令和6年度 西久地殿宮線 道路維持工事		
施工箇所	名西郡神山町上分字殿宮		
工事種別	道路維持工事		
所属年度	令和 6 年度	工事番号	
課長	設計	製図	徳島県神山町